

RELATÓRIO MENSAL TÉCNICO ASSISTENCIAL

ASSOCIAÇÃO MAHATMA GANDHI

CONTRATO DE GESTÃO nº 01/2018

ALFREDO CHAVES

Outubro/2021

APRESENTAÇÃO

Este relatório tem como objetivo apresentar uma descrição sumária das atividades da Estratégia de Saúde da Família (ESF), das Equipes de Saúde Bucal, do Pronto Atendimento 24 horas, da Vigilância Ambiental e do Serviço de Convivência e Fortalecimento de Vínculos, Programa Criança Feliz e Bolsa Família do Município de Alfredo Chaves-ES, no mês de outubro de 2021, atendendo aos termos do contrato 001/2018, firmado entre SMS de Alfredo Chaves e a Associação Mahatma Gandhi. Esta informação tem como objetivo principal subsidiar a equipe de gestão e equipes de assistência, para reflexão e ações estratégicas no território, bem como o envio à Secretaria Municipal de Saúde (SMS) em conformidade ao Contrato de Gestão 001/2018.

A Associação Mahatma Gandhi tem hoje sob seu contrato de gestão, no município de Alfredo Chaves, 5 Equipes de Saúde da Família (ESF), 5 Equipes de Saúde Bucal (ESBI), 1 Coordenação de Equipe de Saúde da Família, 1 Equipe de Vigilância Ambiental, uma Unidade de Pronto Atendimento Municipal 24 horas, 1 Serviço de Convivência e Fortalecimento de Vínculos, Programa Criança Feliz e Bolsa Família.

O Diagnóstico de Situação de Saúde do Município de Alfredo Chaves apontou para a necessidade do desenvolvimento de estratégias de enfrentamento de alguns problemas de saúde abaixo apontados de maneira genérica com o objetivo de contribuir com a gestão, na definição de macro diretrizes de atuação.

- Baixa resolutividade nas equipes de Estratégias de Saúde da Família, sobrecarregando os serviços de referência;
- Implantar acolhimento a demanda espontânea;
- Implantação e qualificação das visitas domiciliares realizadas pelas equipes de Estratégia Saúde da Família;
- Acompanhamento integral, longitudinal e humanizado aos usuários das equipes de estratégias de saúde da família nos territórios adscritos;
- Implantação de Protocolos Municipais;
- Garantir espaço de reunião de equipe para discussão de casos complexos e apoio da equipe NASF – AB;
- Estruturar as Equipes de Saúde Bucal;
- Queda da Cobertura de Condicionalidade Saúde do Programa Bolsa Família.
- Adequar indicadores mensais de acordo com o programa Previne Brasil.

Estratégia de Saúde da Família, Saúde Bucal

Total de atendimentos e visitas realizadas pelas Equipes de Saúde da Família – outubro /2021

ESTRATÉGIA SAÚDE DA FAMÍLIA – ALFREDO CHAVES – ES ESF CAJÁ

- Equipes de Saúde da Família: 03 ESF
- Equipes de Saúde Bucal: 03 ESB I

AVALIAÇÃO DOS INDICADORES DA ATENÇÃO BÁSICA

Indicadores de Acompanhamento - Estratégia de Saúde da Família

Quadro 1 – Indicadores de Acompanhamento de Atividades da equipe voltada ao atendimento de sintomáticos respiratórios em decorrência da **COVID-19**

Indicadores de Acompanhamento	
Categoria Componential	PRODUÇÃO MENSAL
Nº de cadastros individuais	0
Nº de cadastros domiciliar e territorial	0
Nº de visitas domiciliares realizadas pelos ACS no mês	0
Total de consultas médicas realizadas	318
Nº de atendimentos domiciliares medico	0
Total de consultas de enfermagem realizadas	261
Nº de atendimentos domiciliares enfermeiro	0
Total de atendimentos realizados pelo cirurgião dentista	0
Total de procedimentos odontológicos realizados	0
Nº de atendimentos odontológicos á gestantes	0
Nº de atendimentos domiciliares técnico de enfermagem	0
Administração de medicamentos	0
Curativo	0
Aferição de pressão arterial	197
Glicemia capilar	4
Coleta de material p/ exame citopatológico de colo uterino	0
Nº de Escuta inicial/orientação	308
Nº consultas de Pré Natal realizadas por profissional de nível superior	0
Nº de consultas de puericultura realizadas por profissional de nível superior	0
Nº de atendimentos á hipertensos realizados por profissional de nível superior	0
Nº de atendimento a diabéticos realizados por profissional de nível superior	0
Nº HB glicada - solicitada	0

Nº Sorologia para sífilis (VDRL) avaliada ou Teste rápido	0
Nº Sorologia para HIV avaliada ou Teste rápido	0
Nº de atividades coletivas realizadas	0
Nº de participantes das atividades coletivas	0

Quadro 2 – Indicadores de Acompanhamento de Atividades Preventivas e Serviços Assistenciais da Estratégia de Saúde da Família (ESF) outubro /2021- **Equipe SEDE – INE = INE 2126346**

Indicadores de Acompanhamento	
Categoria Componencial	PRODUÇÃO MENSAL
Nº de cadastros individuais	3824
Nº de cadastros domiciliar e territorial	1775
Nº de visitas domiciliares realizadas pelos ACS no mês	2004
Total de consultas médicas realizadas	438
Nº de atendimentos domiciliares medico	13
Total de consultas de enfermagem realizadas	97
Nº de atendimentos domiciliares enfermeiro	4
Total de atendimentos realizados pelo cirurgião dentista	105
Total de procedimentos odontológicos realizados	100
Nº de atendimentos odontológicos á gestantes	6
Nº de atendimentos domiciliares tecnico de enfermagem	26
Administração de medicamentos	20
Curativo	6
Aferição de pressão arterial	539
Glicemia capilar	115
Coleta de material p/ exame citopatológico de colo uterino	0
Nº de Escuta inicial/orientação	426
Nº consultas de Pré Natal realizadas por profissional de nível superior	37
Nº de consultas de puericultura realizadas por profissional de nível superior	5
Nº de atendimentos á hipertensos realizados por profissional de nível superior	16
Nº de atendimento a diabéticos realizados por profissional de nível superior	2
Nº HB glicada - solicitada	4
Nº Sorologia para sífilis (VDRL) avaliada ou Teste rápido	1
Nº Sorologia para HIV avaliada ou Teste rápido	1
Nº de atividades coletivas realizadas	0
Nº de participantes das atividades coletivas	0

Quadro 3 – Indicadores de Acompanhamento de Atividades Preventivas e Serviços Assistenciais da Estratégia de Saúde da Família (ESF) outubro /2021- **Equipe SEDE I - INE = 0000278874**

Indicadores de Acompanhamento	
Categoria Componencial	PRODUÇÃO MENSAL
Nº de cadastros individuais	3545
Nº de cadastros domiciliar e territorial	1558
Nº de visitas domiciliares realizadas pelos ACS no mês	2365
Total de consultas médicas realizadas	352
Nº de atendimentos domiciliares medico	21
Total de consultas de enfermagem realizadas	123
Nº de atendimentos domiciliares enfermeiro	8
Total de atendimentos realizados pelo cirurgião dentista	70
Total de procedimentos odontológicos realizados	161
Nº de atendimentos odontológicos á gestantes	6
Nº de atendimentos domiciliares tecnico de enfermagem	4
Administração de medicamentos	12
Curativo	13
Aferição de pressão arterial	438
Glicemia capilar	92
Coleta de material p/ exame citopatológico de colo uterino	19
Nº de Escuta inicial/orientação	477
Nº consultas de Pré Natal realizadas por profissional de nível superior	16
Nº de consultas de puericultura realizadas por profissional de nível superior	0
Nº de atendimentos á hipertensos realizados por profissional de nível superior	0
Nº de atendimento a diabéticos realizados por profissional de nível superior	0
Nº HB glicada - solicitada	15
Nº Sorologia para sífilis (VDRL) avaliada ou Teste rápido	4
Nº Sorologia para HIV avaliada ou Teste rápido	4
Nº de atividades coletivas realizadas	0
Nº de participantes das atividades coletivas	0

ESTRATÉGIA SAÚDE DA FAMÍLIA – ALFREDO CHAVES - ES

ESF SÃO JOÃO

➤ Equipes de Saúde da Família: 01 ESF

➤ Equipes de Saúde Bucal: 01 ESB I

AVALIAÇÃO DOS INDICADORES DA ATENÇÃO BÁSICA

Indicadores de Acompanhamento- Estratégia de Saúde da Família

Quadro 6 – Indicadores de Acompanhamento de Atividades Preventivas e Serviços Assistenciais da Estratégia de Saúde da Família (ESF) outubro /2021 - **ESF SÃO JOÃO – INE = 0001588052**

Indicadores de Acompanhamento	
Categoria Componencial	PRODUÇÃO MENSAL
Nº de cadastros individuais	2717
Nº de cadastros domiciliar e territorial	1224
Nº de visitas domiciliares realizadas pelos ACS no mês	2578
Total de consultas médicas realizadas	211
Nº de atendimentos domiciliares medico	8
Total de consultas de enfermagem realizadas	53
Nº de atendimentos domiciliares enfermeiro	4
Total de atendimentos realizados pelo cirurgião dentista	0
Total de procedimentos odontológicos realizados	0
Nº de atendimentos odontológicos á gestantes	0
Nº de atendimentos domiciliares tecnico de enfermagem	5
Administração de medicamentos	0
Curativo	4
Aferição de pressão arterial	183
Glicemia capilar	29
Coleta de material p/ exame citopatológico de colo uterino	14
Nº de Escuta inicial/orientação	235
Nº consultas de Pré Natal realizadas por profissional de nível superior	9
Nº de consultas de puericultura realizadas por profissional de nível superior	10
Nº de atendimentos á hipertensos realizados por profissional de nível superior	0
Nº de atendimento a diabéticos realizados por profissional de nível superior	50
Nº HB glicada - solicitada	5
Nº Sorologia para sífilis (VDRL) avaliada ou Teste rápido	7
Nº Sorologia para HIV avaliada ou Teste rápido	7
Nº de atividades coletivas realizadas	0
Nº de participantes das atividades coletivas	0

ESTRATÉGIA SAÚDE DA FAMÍLIA – ALFREDO CHAVES - ES

ESF IRIRITIMIRIM

- Equipes de Saúde da Família: 01 ESF
- Equipes de Saúde Bucal: 01 ESB I

AVALIAÇÃO DOS INDICADORES DA ATENÇÃO BÁSICA

Indicadores de Acompanhamento - Estratégia de Saúde da Família

Quadro 4 – Indicadores de Acompanhamento de Atividades Preventivas e Serviços Assistenciais da Estratégia de Saúde da Família (ESF) outubro /2021- **ESF IRIRITIMIRIM – INE = 0000278866**

Indicadores de Acompanhamento	
Categoria Componencial	PRODUÇÃO MENSAL
Nº de cadastros individuais	3542
Nº de cadastros domiciliar e territorial	1426
Nº de visitas domiciliares realizadas pelos ACS no mês	1750
Total de consultas médicas realizadas	148
Nº de atendimentos domiciliares medico	4
Total de consultas de enfermagem realizadas	198
Nº de atendimentos domiciliares enfermeiro	25
Total de atendimentos realizados pelo cirurgião dentista	84
Total de procedimentos odontológicos realizados	161
Nº de atendimentos odontológicos á gestantes	2
Nº de atendimentos domiciliares tecnico de enfermagem	9
Administração de medicamentos	4
Curativo	10
Aferição de pressão arterial	192
Glicemia capilar	80
Coleta de material p/ exame citopatológico de colo uterino	14
Nº de Escuta inicial/orientação	2
Nº consultas de Pré Natal realizadas por profissional de nível superior	6
Nº de consultas de puericultura realizadas por profissional de nível superior	10
Nº de atendimentos á hipertensos realizados por profissional de nível superior	92
Nº de atendimento a diabéticos realizados por profissional de nível superior	26

Nº HB glicada - solicitada	6
Nº Sorologia para sífilis (VDRL) avaliada ou Teste rápido	6
Nº Sorologia para HIV avaliada ou Teste rápido	6
Nº de atividades coletivas realizadas	0
Nº de participantes das atividades coletivas	0

ESTRATÉGIA SAÚDE DA FAMÍLIA – ALFREDO CHAVES - ES

ESF SAGRADA FAMÍLIA (RITA BRUSCHI)

- Equipes de Saúde da Família: 01 ESF
- Equipes de Saúde Bucal: 01 ESB I

AVALIAÇÃO DOS INDICADORES DA ATENÇÃO BÁSICA

Indicadores de Acompanhamento - Estratégia de Saúde da Família

Quadro 5 - Indicadores de Acompanhamento de Atividades Preventivas e Serviços Assistenciais da Estratégia de Saúde da Família (ESF) outubro /2021- **ESF SAGRADA FAMÍLIA (RITA BRUSCHI) – INE = 0001545906**

Indicadores de Acompanhamento	
Categoria Componencial	PRODUÇÃO MENSAL
Nº de cadastros individuais	2482
Nº de cadastros domiciliar e territorial	1037
Nº de visitas domiciliares realizadas pelos ACS no mês	842
Total de consultas médicas realizadas	208
Nº de atendimentos domiciliares medico	4
Total de consultas de enfermagem realizadas	49
Nº de atendimentos domiciliares enfermeiro	0
Total de atendimentos realizados pelo cirurgião dentista	73
Total de procedimentos odontológicos realizados	154
Nº de atendimentos odontológicos á gestantes	2
Nº de atendimentos domiciliares técnico de enfermagem	0
Administração de medicamentos	5
Curativo	0
Aferição de pressão arterial	148
Glicemia capilar	66
Coleta de material p/ exame citopatológico de colo uterino	16
Nº de Escuta inicial/orientação	20
Nº consultas de Pré Natal realizadas por profissional de nível	7

superior	
Nº de consultas de puericultura realizadas por profissional de nível superior	2
Nº de atendimentos á hipertensos realizados por profissional de nível superior	67
Nº de atendimento a diabéticos realizados por profissional de nível superior	15
Nº HB glicada - solicitada	17
Nº Sorologia para sífilis (VDRL) avaliada ou Teste rápido	10
Nº Sorologia para HIV avaliada ou Teste rápido	8
Nº de atividades coletivas realizadas	0
Nº de participantes das atividades coletivas	0

AVALIAÇÃO DOS INDICADORES DA ATENÇÃO BÁSICA

Indicadores de Acompanhamento - Estratégia de Saúde da Família

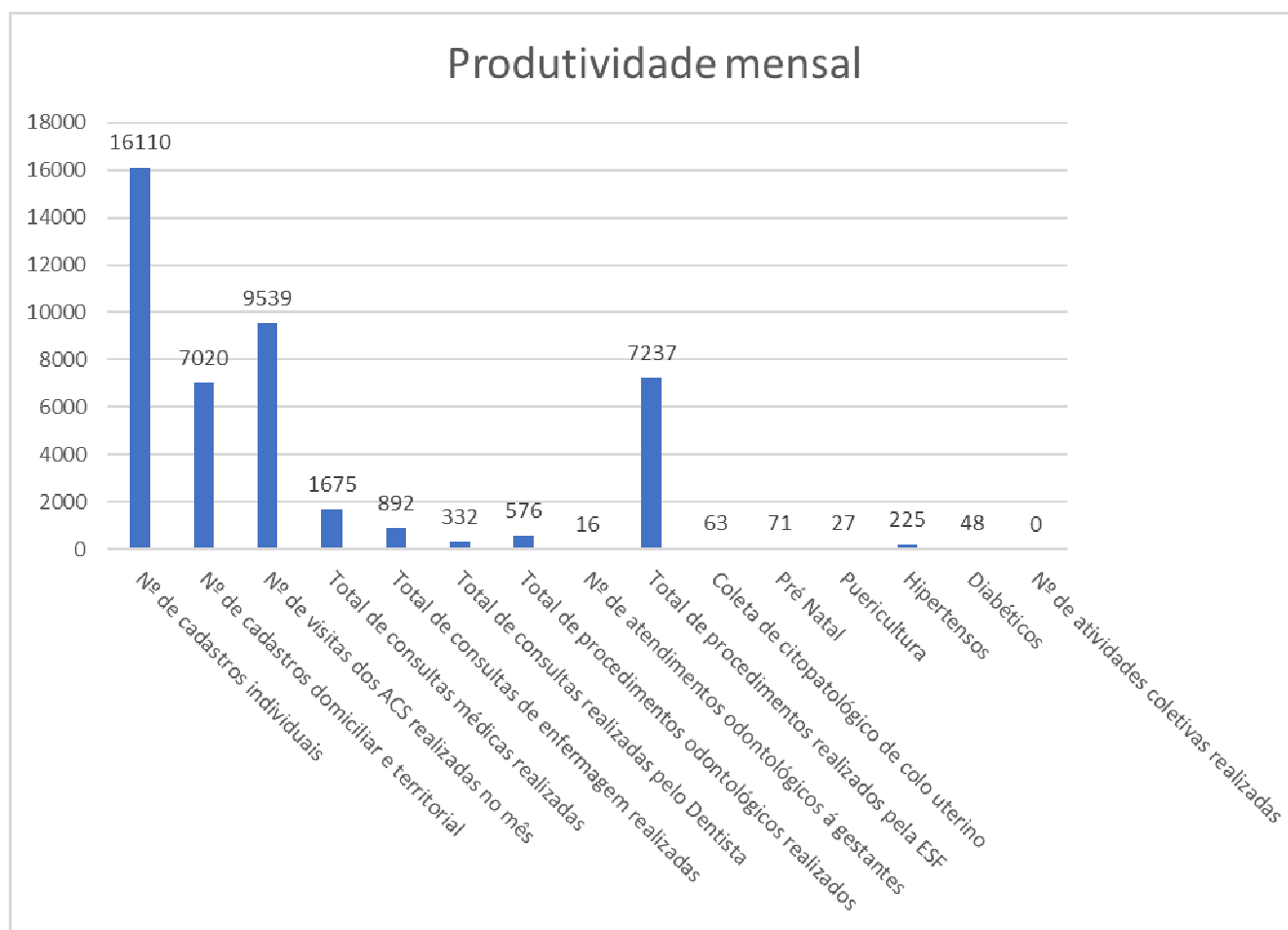
Afim de dinamizar a visualização dos indicadores apresentamos abaixo consolidado com a somatória dos atendimentos prestados á população no mês de outubro de 2021 em todas as unidades de saúde sob este contrato de gestão. Totalizando 06 equipes de estratégia de saúde da família, conforme previamente apresentadas.

Quadro 7 – Consolidado de Indicadores de Acompanhamento de Atividades Preventivas e Serviços Assistenciais da Estratégia de Saúde da Família (ESF) e Equipe de atendimento ao COVID-19, outubro /2021- Soma dos atendimentos prestados nas unidades de saúde da família.

Indicadores de Acompanhamento	
Categoria Componencial	PRODUÇÃO MENSAL
Nº de cadastros individuais	16110
Nº de cadastros domiciliar e territorial	7020
Nº de visitas domiciliares realizadas pelos ACS no mês	9539
Total de consultas médicas realizadas	1675
Nº de atendimentos domiciliares medico	50
Total de consultas de enfermagem realizadas	892
Nº de atendimentos domiciliares enfermeiro	41
Total de atendimentos realizados pelo cirurgião dentista	332
Total de procedimentos odontológicos realizados	576
Nº de atendimentos odontológicos á gestantes	16
Nº de atendimentos domiciliares técnico de enfermagem	44
Administração de medicamentos	41
Curativo	33
Aferição de pressão arterial	1697
Glicemia capilar	386
Coleta de material p/ exame citopatológico de colo uterino	63
Nº de Escuta inicial/orientação	1633

Nº consultas de Pré Natal realizadas por profissional de nível superior	71
Nº de consultas de puericultura realizadas por profissional de nível superior	27
Nº de atendimentos á hipertensos realizados por profissional de nível superior	225
Nº de atendimento a diabéticos realizados por profissional de nível superior	48
Nº HB glicada - solicitada	47
Nº Sorologia para sífilis (VDRL) avaliada ou Teste rápido	28
Nº Sorologia para HIV avaliada ou Teste rápido	26
Nº de atividades coletivas realizadas	0
Nº de participantes das atividades coletivas	0

Gráfico 1 – Produtividade mensal das unidades de saúde da família em outubro /2021



DIAGNÓSTICO DAS NECESSIDADES DAS UNIDADES

- Ausência de monitoramento da população adstrita;
- Ausência de acompanhamento dos usuários encaminhados a outros pontos de atenção Referencia X Referência.
- Ausência do perfil epidemiológico da área de abrangência das equipes de ESF;
- Ausência de protocolos municipais para os diversos ciclos de vida;
- Ausência de informações relevantes para acompanhamento de indicadores do programa Previne Brasil.
- Produção dos agentes de saúde inconstantes e aquém do esperado;

PROPOSTAS

- Levantar o perfil epidemiológico de cada equipe de ESF, com mapa da área de abrangência, população adstrita e planilha de monitoramento;
- Estabelecer fluxo municipal de Referencia X Referência;
- Implantar planilhas de monitoramento para acompanhamento de indicadores;
- Cronograma semanal de acompanhamento de visitas domiciliares dos ACS;
- Elaboração de protocolos municipais de atendimento nos diversos ciclos de vida.

PRONTO ATENDIMENTO MUNICIPAL KLINGER MINASSA ALFREDO CHAVES

Relatório de produtividade Pronto Atendimento 24h

Segue abaixo quadro de indicadores com a produção mensal do pronto atendimento no mês de outubro /2021, assim como informações relevantes para favorecer a análise do serviço prestado. Os dados a seguir foram levantados a partir do sistema de informação utilizado no pronto atendimento, BENJIMED

Quadro 8 – Produtividade mensal pronto atendimento Dr Klinger Minassa outubro /2021

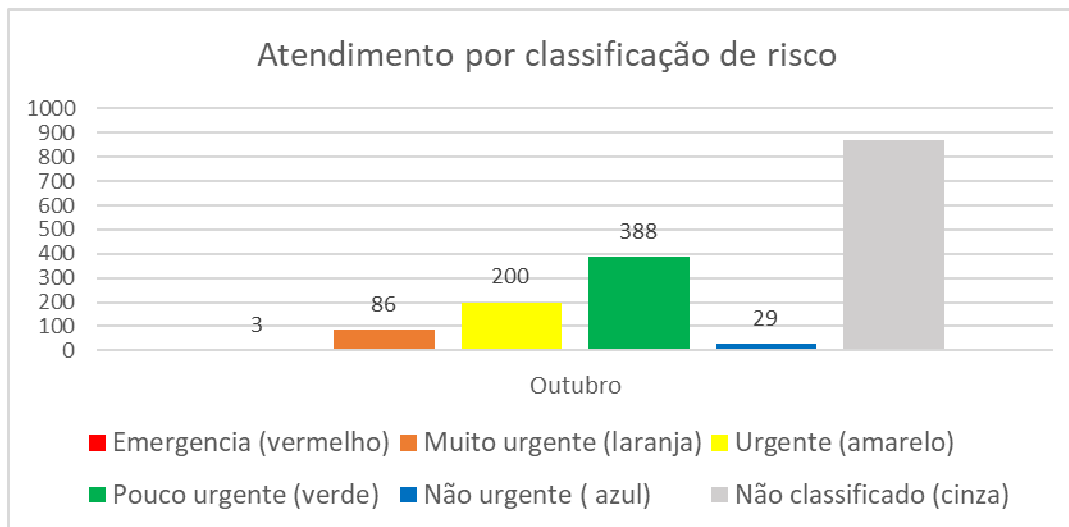
PROCEDIMENTO/EXAME		Quantidade
RAIO X	QUANTIDADE TOTAL DE RAO X	187
PROCEDIMENTOS	CLASSIFICAÇÃO DE RISCO	741
	AVALIAÇÃO ANTROPOMETRICA	5
	ELETROCARDIOGRAMA	1
	GLICEMIA CAPILAR	118
	TESTE RÁPIDO HIV	0
	TESTE RÁPIDO HEPATITE C	0
	ATENDIMENTO DE URGENCIA C/ OBSERVAÇÃO ATE 24 H	497
	ATENDIMENTO DE URGENCIA EM ATENÇÃO ESPECIALIZADA	730
	ADMINISTRAÇÃO DE MEDICAMENTO AT ESPECIALIZADA	283
	AFERIÇÃO DE TEMPERATURA	551
	AFERIÇÃO DE PRESSÃO ARTERIAL	275
	CATETERISMO VESICAL DE ALIVIO	0
	CATETERISMO VESICAL DE DEMORA	0
	INALAÇÃO/NEBULIZAÇÃO	0
	OXIGENOTERAPIA POR DIA	6
	RETIRADA DE PONTOS	7
	COLETA DE EXAME LABORATORIAL	0
	CURATIVO COM OU SEM DEBRIDAMENTO	23
	CURATIVO DE PEQUENO QUEIMADO	0
	CURATIVO ESPECIAL	1
	ADMINISTRAÇÃO DE MEDICAMENTO VO	47
	ADMINISTRAÇÃO DE MEDICAMENTO IM	137
	ADMINISTRAÇÃO DE MEDICAMENTO EV	440
	ADMINISTRAÇÃO DE MEDICAMENTO TÓPICO	0
	ADMINISTRAÇÃO DE PENICILINA PARA SÍFILIS	0
	ADMINISTRAÇÃO DE MEDICAMENTO SC	110
	ATENDIMENTO REALIZADO PELA FARMACIA	889
	VIAGENS AGENDADAS DE RETORNO – SEM URGÊNCIA	0
	VIAGEM DE RETORNO PARA REFERÊNCIA	17
	OCORRENCIA EM VIA PUBLICA CONDUTOR/EQUIPE DE ENFERMAGEM	39
	TESTE RÁPIDO HEPATITE C	0
	TESTE RÁPIDO HIV	0

	TESTE RÁPIDO SÍFILIS	0
	TOTAL DE PROCEDIMENTOS	4917
EXAMES	ACIDO URICO	0
	AMILASE	5
	BILIRRUBINA TOTAL E FRAÇÕES	17
	CALCIO	0
	CREATININA	50
	CPK	20
	CKMB	23
	FOSFATASE ALCALINA	4
	GAMA GT	5
	GLICOSE	1
	MAGNESIO	0
	POTASSIO	43
	SODIO	44
	TGO	15
	TGP	14
	UREIA	50
	COAGULOGRAMA	0
	TTPA	2
	TAP	0
	ERITOGRAMA	0
	HEMOGRAMA	85
	PROTEINA C REATIVA (PCR)	12
	HBSAG	0
	TESTE TREPONEMICO PARA SÍFILIS	0
	TROPONINA	22
	URINA I (EAS)	65
	BHCG	0
	INSULINA	0
	DHL	0
Total	477	

Quadro 9 – Número de atendimentos de acordo com a classificação de risco no pronto atendimento Dr Klinger Minassa outubro /2021

Atendimentos por classificação de risco	
Emergência (vermelho)	3
Muito urgente (laranja)	86
Urgente (amarelo)	200
Pouco urgente (verde)	388
Não urgente (azul)	29
Não Classificado (cinza)	871

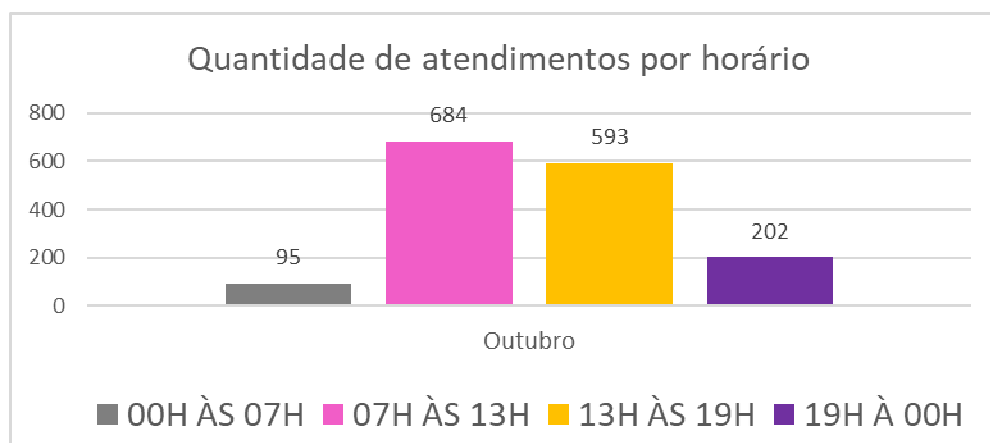
Gráfico 2 – Número de atendimentos de acordo com a classificação de risco no pronto atendimento Dr Klinger Minassa outubro /2021



Quadro 10 – Proporção de atendimentos por período no de 6 horas no pronto atendimento Dr Klinger Minassa outubro /2021

Quantitativo de atendimentos por horário			
Horário	Nº atendimentos	% com relação ao total	Média de atendimentos / Dia
00H ÀS 07H	95	6%	3,1
07H ÀS 13H	684	43%	22,1
13H ÀS 19H	593	38%	19,1
19H À 00H	202	13%	6,5
TOTAL EM 24H	1574	100%	50,8

Gráfico 3 – Proporção de atendimentos por período no de 6 horas no pronto atendimento Dr Klinger Minassa outubro / 2021



Medicamentos padronizados para PA.

Acido tranexamico	Atensina 0,100 mg comprimido
Adalact 10 mg	Atropina
Adrenalina	Bicarbonato de Sódio
Água destilada	Biperideno 5 mg
Aminofilina	Bromoprida
Amiodarona	Buscopan composto
Ampicilina	Carvão ativado pacote com 40g
Amplictil	Cefalotina

Cefalotina	Hidrocortisona 100 mg
Ceftriaxona 1g	Hidrocortisona 500 mg
Cetoprofeno 100 mg	Hioxina
Cetoprofeno 50 mg	Isossorbida 5 mg SL
Ciprofloxacino	Lidocaína 2% sem vaso constrictor
Clopidrogel 75 mg comprimido	Lidocaína c/ vaso
Cloreto de Potássio	Lidocaína c/vaso
Cloreto de Sódio20%	Lidocaína spray
Complexo b	Meloxicam 15 mg
Decanoato de Haloperidol	Metilprednisolona
Deslanol 0,2 mg	Metropolol 5 mg
Dexametasona	Midazolan
Diazepan	Morfina 10 mg
Diclofenaco de sódico	Nitroglicerina 5 mg
Dipirona	Nitroprussiato sódico
Dobutamina 12,5 mg	Omeprazol 40 mg
Dopamina 5 mg	Ondasetrona
Dramin B6	Petidina 25 mg
Etilefrina 10 mg	Plasil - metoclopramida
Fenitoína 50 mg	Ranitidina25 mg
Fentanila	Soro Fisiologico 0,9% DE 100 ML
Fernegan 25 mg	Soro Fisiologico 0,9% DE 250 ML
Furosemida 10 mg	Soro Fisiologico 0,9% DE 500 ML
Gardenal	SORO FISIOLÓGICO BICO GOTEJADOS
Gentamicina	Soro glicosado 250 ml sistema fechado
Gliconato de Cálcio	Soro glicosado 500ml sistema fechado
Glicose 25%	Soro ringer lactado 500ml sistema fechado
Glicose 50%	Tenoxicam
Haloperidol	Tramadol 50 mg
Heparina EV	Verapamil
Haloperidol	Vitamina k
Heparina EV	